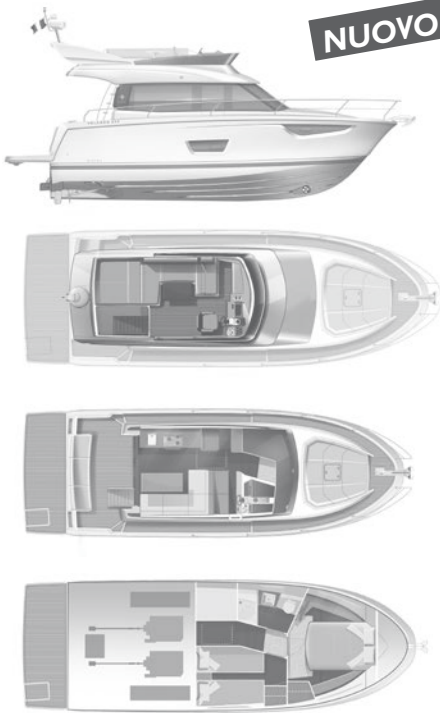
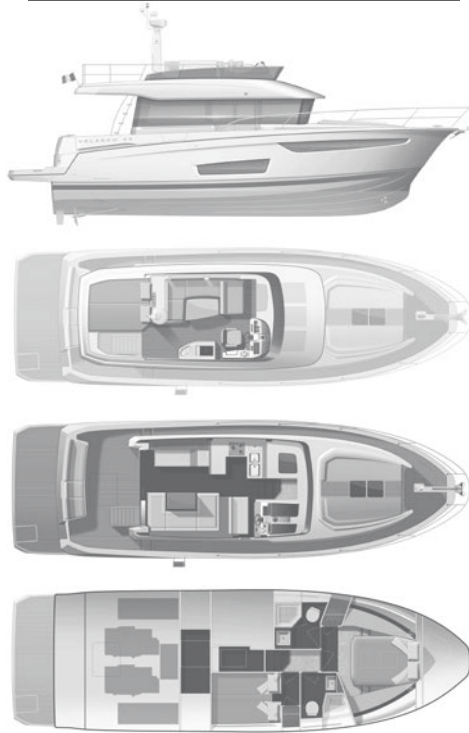


**Velasco 37F**

**NUOVO**

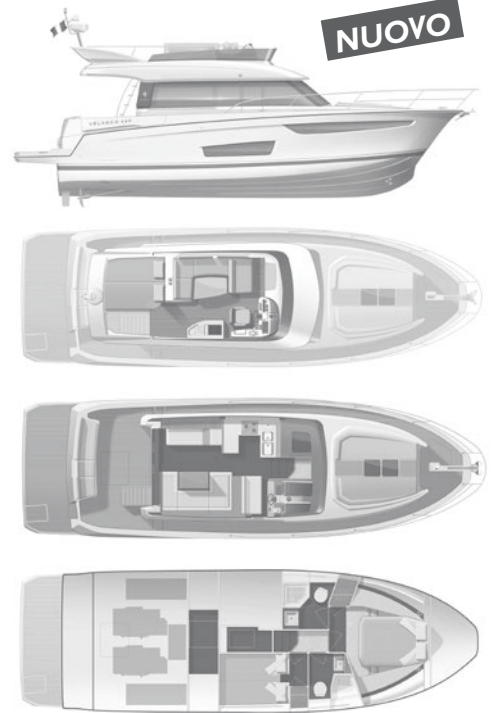


**Velasco 43**



**Velasco 43F**

**NUOVO**



Omologazione CE

	<b>Velasco 37F PROVISORIO</b>	<b>Velasco 43</b>	<b>Velasco 43F PROVISORIO</b>
<b>CARATTERISTICHE</b>			
Lunghezza f.t.	11,43 m	13,70 m	13,70 m
Lunghezza scafo	9,98 m	11,98 m	11,98 m
Baglio massimo	3,84 m	4,13 m	4,13 m
Maxi. pescaggio	0,91 m	1,17 m	1,17 m
Maxi. altezza dalla linea di galleggiamento	3,72 m	5,65 m	3,90 m
Dislocamento	7 853 kg	10 761 kg	10 761 kg
Capacità carburante	2 x 400 L	2 x 585 L	2 x 585 L
Capacità acqua	330 L	400 L	400 L
Capacità serbatoio acque nere	88 L	120 L	120 L
Cabine separate	2	2	2
Cuccette	6	6	6
Categoria	(in corso)	B-12 / C-14	B-12 / C-14 (in corso)
Architetti	Jeanneau Design / T. Castro Yacht design	Jeanneau Design / T. Castro Yacht design	Jeanneau Design / T. Castro Yacht design
<b>MOTORIZZAZIONE</b>			
VOLVO 2x D4-300 (2X300 CV)	■	-	-
CUMMINS 2x QSB 6.7L (2 x 380 CV)	-	■	■
Trasmissioni in linea d'asse	■	-	-
Trasmissioni in linea d'asse con V DRIVE	-	■	■
<b>NAVIGAZIONE SICUREZZA</b>			
Timoneria idraulica	■	■	■
Elica di prua	PREMIERE	-	-
Elica di poppa	□	-	-
Elica di prua e elica di poppa 85 KGF - 12V - 5,8 CV con comune controllo	-	PREMIERE	PREMIERE
Quadro elettrico	■	■	■
Comandi elettrici motore	■	■	■
Verricello elettrico	■	■	■
Sistema ancoraggio di poppa con verricello e passacatena	-	□	□
Kit ormeggio	□	□	□
Kit ancoraggio	□	□	□

■ Di serie □ Optional - Non proposto PREMIERE - PREFERENCE : Livelli di allestimento

	<b>Velasco 37F PROVISORIO</b>	<b>Velasco 43</b>	<b>Velasco 43F PROVISORIO</b>
Bussola	■	■	■
Luci di navigazione e ancoraggio	■	■	■
Faro proiettore sul ponte	□	□	□
Sistema di disappannamento per parabrezza	□	■	■
Tergicristalli	■	■	■
Lavavetro	■	■	■
Presa d'acqua dolce da banchina	□	□	□
Flap elettrici	□	□	□
Ventilazione naturale del vano motore	■	■	■
Estrattore d'aria nel vano motore	■	■	■
Pompe di sentina elettriche e manuali	■	■	■
<b>ELETRONICA PER NAVIGAZIONE</b>			
2 GPS touch screen multifunzione 9" RAYMARINE (Timoneria e Fly) + P79 depth transducer	ELECTRONIC PACK	-	-
2 GPS touch screen multifunzione 12" RAYMARINE (Timoneria e Fly) + sonda passante	-	ELECTRONIC PACK	ELECTRONIC PACK
GPS Tracciatore Ecoscandaglio e I27 12" RAYMARINE nella timoneria	□	-	-
Pilota automatico RAYMARINE	□	□	□
Radar RAYMARINE 4KW (solo antenna)	□	□	□
VHF RAYMARINE	□	□	□
AIS ricetrasmittitore	□	□	□
Telecamera per la retromarcia e nel vano motore RAYMARINE	□	□	□
Videocamera termica RAYMARINE	-	□	□
<b>ATTREZZATURA DI COPERTA</b>			
Bottazzo	■	■	■
Pulpiti di prua acciaio inox aperti	■	■	■
Musone di prua con posto ancora	■	■	■
Protezione prua acciaio inox	□	□	□
Gavone ancora autosvuotante	■	■	■
Galloce d'ormeggio a prua inox	■	■	■
Galloce al baglio massimo	■	■	■
Galloce d'ormeggio a poppa	■	■	■
Galloce d'ormeggio attraversare a poppa	■	■	■
Tientibene nel pozzetto	■	■	■
Tientibene su Sportop	■	■	■
<b>COMFORT ALL'ESTERNO</b>			
Piattaforma poppiera in teck	□	■	■
Pozzetto in teck	□	PREMIERE	PREMIERE
Passavanti in teck	□	□	□
Tappezzeria pozzetto color Otonne	■	■	■
Macchina per il ghiaccio + mobilio nel pozzetto	-	□	□
Gavone nel divanetto di poppa	■	■	■
Copertura di protezione per divano pozzetto	□	□	□
Proiettore sottomarino	□	□	□
Pack Ambiance (illuminazione LED esterni + illuminazione indiretta interna + faro proiettore nel pozzetto)	PREMIERE	PREMIERE	PREMIERE
Doccetta nel pozzetto acqua calda e fredda	□	■	■
Kit per la chiusura posteriore del pozzetto convertibile in tendalino	□	□	□
Scaletta bagno	■	■	■
Piattaforma a prua con scaletta	□	□	□
Piattaforma poppiera con scaletta bagno integrata	■	■	■
Piattaforma poppiera idraulica con scaletta bagno integrata	-	□	□
Passerella idraulica telescopica	□	□	□
Pompa elettrica lavaggio ponte + lavaggio di ancoraggio	□	□	□
Compressore per tender	□	□	□
Prendisole a prua con copertura di protezione e tientibene	-	□	□
Prendisole a prua con copertura di protezione, tientibene e schienale regolabile	□	-	-
Tende esterne per vetri	□	□	□
Tende esterne per vetri semitrasparente SUNWORKER	-	□	□

■ Di serie □ Optional - Non proposto PREMIERE - PREFERENCE : Livelli di allestimento

	<b>Velasco 37F PROVISORIO</b>	<b>Velasco 43</b>	<b>Velasco 43F PROVISORIO</b>
<b>FLYING BRIDGE</b>			
Posto guida completo con strumentazione motore e accessori (secondo opzioni)	■	■	■
Pulpiti di protezione inox	■	■	■
Parabrezza antiriflesso	■	■	■
Poltrona posto guida regolabile	■	■	■
Sedile copilota a babordo e fronte mare	■	■	■
Salone del flybridge con stivaggi vari sotto le sedute	■	■	■
Tappezzeria nel salone del flybridge	PREMIERE	■	■
Teck sul pavimento nel flyingbridge	-	□	□
Tavolo del flybridge	■	■	■
Cuscini prendisole di poppa	□	□	□
Complemento prendisole per sedile copilota	□	□	□
Albero del fly con radar y doccetta de prendisole	-	PREMIERE	-
Roll bar de fly	□	-	PREMIERE
Set coperture di protezione sul flybridge (Quadrato, posto guida)	□	□	□
Mobile di cucina sul flybridge con circuito acqua	-	□	□
Frigorifero 40 L	-	□	□
Grill	-	□	□
Bimini sul flybridge	□	□	□
Telo coprisole del prendisole (utilizzo durante ancoraggio)	-	□	-
Copertura in tela per flybridge	□	□	□
<b>COMFORT INTERNO</b>			
Set tessuti standard per quadrato/cabine	■	■	■
Set tessuti optional per quadrato/cabine	□	□	□
Prese 12 V	■	■(5)	■(5)
Prese 220 V	■	■(5)	■(5)
BOSE "acoustimass 3"	□	□	□
Riscaldamento ad aria forzata quadrato, cabine, bagno, pozzetto	□	□	□
Aria condizionata 28000 BTU reversibile (quadrato / cabinas)	□	-	-
Aria condizionata 32000 BTU reversibile (quadrato / cabinas)	-	□	□
Aria condizionata tropicale 44 000 BTU reversibile (quadrato / cabinas)	-	□	□
Gruppo elettrogeno	□ (7.5 kw diesel)	□ (11 kw diesel)	□ (11 kw diesel)
<b>POSTO GUIDA</b>			
Accesso dal posto guida al passavanti tramite porta laterale scorrevole	PREMIERE	■	■
Strumentazione motore, navigazione e accessori completa	■	■	■
Spazio per montaggio schermo di navigazione 12'	■	■	■
Panca 2 posti con bolster integrato	■	■	■
Sedile copilota a babordo e fronte mare	■	-	-
<b>QUADRATO</b>			
Accesso tramite porta di poppa scorrevole	■	■	■
Quadrato a U con tavolo amovibile	-	■	■
Quadrato a U o a L (secondo opzioni) con tavolo amovibile	■	-	-
Trasformazione del quadrato in doppia cuccetta con sedile supplementare e bar	□	-	-
Trasformazione del quadrato in doppia cuccetta (tavolo telescopico, cuscino)	-	■	■
Tenda separazione il quadrato con il posto guida	□	□	□
Bar	□	■	■
Spazio per TV a scomparsa	-	■	■
TV LED 22' schermo LCD + Lettore DVD - MP3 - Radio	□	-	-
TV LED 32' schermo LCD + Lettore DVD - MP3 - Radio	-	□	□
Comandi del quadro elettrico generale	■	■	■
Accesso al stivaggio in sentina poppa	-	■	■
Stivaggi vari sotto le sedute (parziali si presente l'opzione aria condizionata)	■	■	■
Moquette amovibile nel quadrato	□	□	□
Tappeto nel quadrato	□	□	□
<b>CUCINA</b>			
Lavello inox	■	■	■
Scaldabagno 220V + motore	■	■	■
Vetrata nel quadrato apribile a tribordo	■	■	■
Cucina a gas	■	■	■
Piastra di cottura in vetroceramica	□	□	□
Forno	■	■	■
Forno microonde - crisp - vapore (in sostituzione del forno)	□	□	□
Lavastoviglie (6 persone)	-	□	□
Frigorifero	■ (80 L) / □ (130 L)	■ (130 L)	■ (130 L)
Cassetto per posate	■	■	■
Pattumiera doppia	■	■	■
Stivaggi	■	■	■
Accesso al stivaggio in sentina proa	■	■	■

■ Di serie □ Optional - Non proposto PREMIERE - PREFERENCE : Livelli di allestimento

	<b>Velasco 37F</b> <small>PROVISORIO</small>	<b>Velasco 43</b>	<b>Velasco 43F</b> <small>PROVISORIO</small>
<b>STIVAGGIO IN SENTINA PROA</b>			
Scala d'accesso con seduta	■	■	■
Accesso al locale tecnico	■	■	■
Cassetti	□	□	□
Lavatrice asciugatrice	-	□	□
<b>STIVAGGIO IN SENTINA POPPA</b>			
Scala d'accesso	-	■	■
Accesso al locale tecnico	-	■	■
Cassetti	-	□	□
Freezer 110L	-	□	□
Cantinetta vino	-	□	□
<b>CABINA PROPRIETARIO</b>			
Accesso privato al bagno	-	■	■
Finestrature lungo lo scafo	■	■	■
Passauomo apribile	■	■	■
Secondo passauomo	-	■	■
Letto doppio (L=2m) con stivaggi integrati	■	■	■
Guardaroba	■	■	■
TV LED 22' schermo LCD + Lettore DVD - MP3 - Radio	□	□	□
Specchio	■	■	■
Mobile vanity	-	■	■
Luce da lettura	■	■	■
Set moquette amovibili	□	■	■
<b>BAGNO</b>			
Accesso privato alla cabina di prua	-	■	■
Mobile con vasca	■	■	■
Zona doccia separata	■	■	■
Finestratura nello scafo con oblò apribile	■	■	■
WC manuale	■	-	-
WC elettrico acqua dolce	□	■	■
Serbatoio acque nere	■	■	■
Specchio	■	■	■
Stipetti vari	■	■	■
<b>CABINA CENTRALE</b>			
2 letti singoli trasformabili in letti doppi con stivaggi integrati	■	■	■
Vetrata panoramica lungo lo scafo con oblò apribile	■	■	■
Guardaroba	■	■	■
Specchio	■	■	■
Lampade da lettura, lampada d'ambiente	■	■	■
Set moquette amovibili	□	■	■
<b>SECONDO BAGNO</b>			
Mobile con vasca	-	■	■
Zona doccia separata	-	■	■
Finestratura nello scafo con oblò apribile	-	■	■
WC elettrico acqua dolce	-	■	■
Serbatoio acque nere	-	■	■
Specchio	-	■	■
Stipetti vari	-	■	■
<b>BATTERIA</b>			
Quantità di batterie standard (Potenza)	1 (140Ah) + 2 (115 Ah)	2 (75Ah) + 3 (115 Ah)	2 (75Ah) + 3 (115 Ah)
Batteria supplementare 12V	□ (115 Ah)	□ (115 Ah)	□ (115 Ah)
Presa da banchina 220 V	■	■	■
Convertitore 12V/220V - 700W	□	-	-
Convertitore 12V/220V - 2000W	□	□	□
Caricabatteria 40 A	■	■(2)	■(2)
<b>VANO MOTORE</b>			
Accesso tramite un gavone nel pozzetto e la cala di poppa	-	■	■
Insonorizzazione completa	■	■	■
Gas di scarico sotto livello galleggiamento	■	■	■
Sistema anti incendio	■	■	■
<b>DIVERSI</b>			
Verniciatura dello scafo "grigio seta"	-	□	□

■ Di serie □ Optional - Non proposto PREMIERE - PREFERENCE : Livelli di allestimento



JEANNEAU

Ets JEANNEAU - BP 529 - 85505 LES HERBIERS CEDEX - FRANCE - TEL +33 (0)2 51 64 20 20 - FAX +33 (0)2 51 67 37 65  
INTERNET : <http://www.jeanneau.com>

